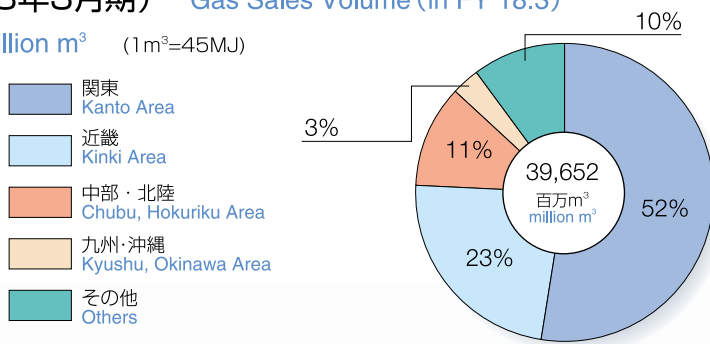


国内ガス事業の概要 Overview of Gas Industry in Japan

1 事業者数 Number of Companies
 241社(うち、新規小売42社) 241 companies, of which 42 companies are new retail operator.

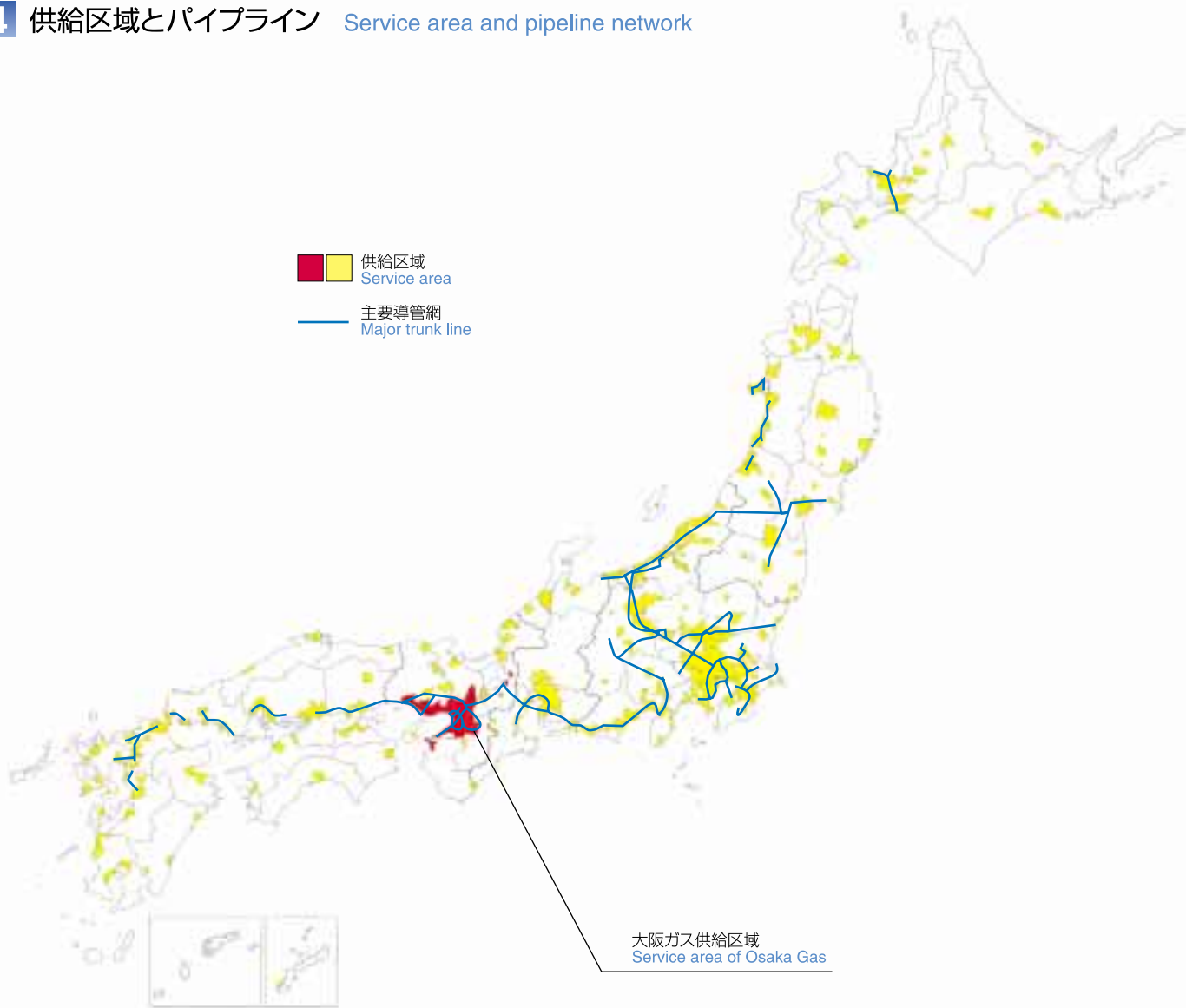
2 顧客数 Number of Customers 約2,688.5万件 circa 26,885 thousand
 (参考)LPガス顧客数 Number of LPG Customers 約2,266.1万件 circa 22,661 thousand

3 ガス販売量(2018年3月期) Gas Sales Volume (in FY 18.3)
 39,652 百万m³ million m³ (1m³=45MJ)

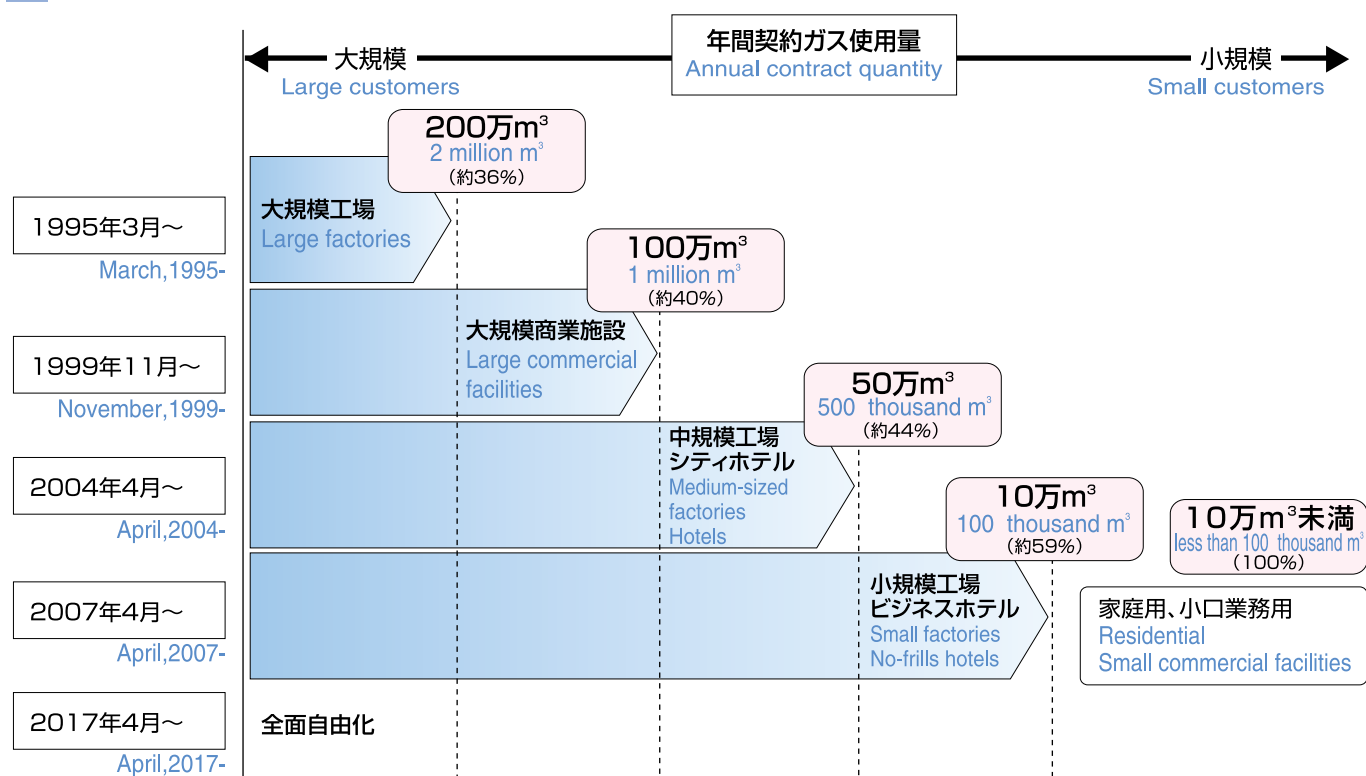


出典:電力・ガス取引監視等委員会
 Electricity and Gas Market Surveillance Commission

4 供給区域とパイプライン Service area and pipeline network



5 自由化の推移 Deregulation timeline



出典: 経済産業省・資源エネルギー庁 Report from Agency for Natural Resources and Energy, Ministry of Economy, Trade and Industry

大阪ガス・企業ハイライト (2018年3月31日現在) Osaka Gas at a Glance (as of March 31, 2018)

設立	Date of establishment	1897年4月10日	April 10, 1897
資本金	Paid-in capital	132,166 百万円	million yen
発行済株式数	Number of shares issued	416,680 千株	thousand shares
株主数	Number of shareholders	109,533 人	
議決権を有する単元株主数	Number of shareholders who own voting rights	92,791 人	
関連企業数	Number of subsidiaries and affiliates	198 社	companies
内、連結会社数	Number of consolidated subsidiaries and affiliates	157 社	companies

			個別 Non-consolidated	連結 Consolidated
売上高	Net sales	百万円 million yen	1,039,629	1,296,238
親会社株式に帰属する 当期純利益	Profit attributable to owners of parent	百万円 million yen	44,028	37,724
総資産	Total assets	百万円 million yen	1,442,980	1,905,215
従業員数	Number of employees		5,617	19,997
顧客数	Number of customers	千戸 thousand	5,970	5,996
ガス販売量	Gas sales volume	百万m ³ million m ³	8,546	8,580
導管総延長	Pipeline length	km	61,919	62,433

個別従業員数は、臨時雇用者・出向者を除く

Non-consolidated number of employees excludes part-time and seconded employees.

顧客数は2019.3よりガス供給件数を記載

Since 2019.3, the number of gas supply is described as the number of customers

為替レート Exchange rate 106.24 円/ドル yen/US\$ (March 30, 2018)TTM