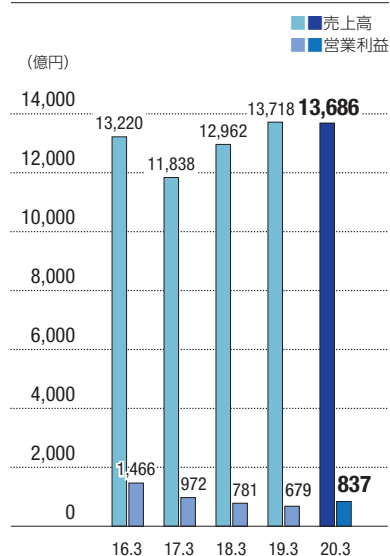


財務のデータ

売上高／営業利益

2020年3月期

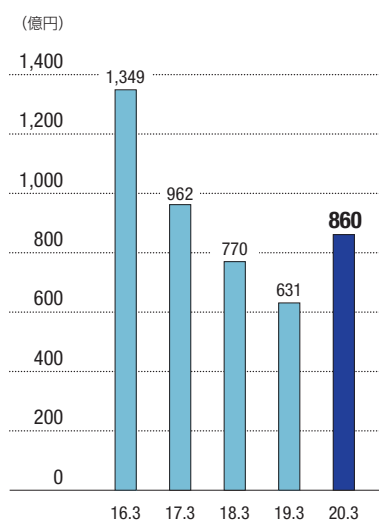
売上高 **13,686** 億円 営業利益 **837** 億円



経常利益

2020年3月期

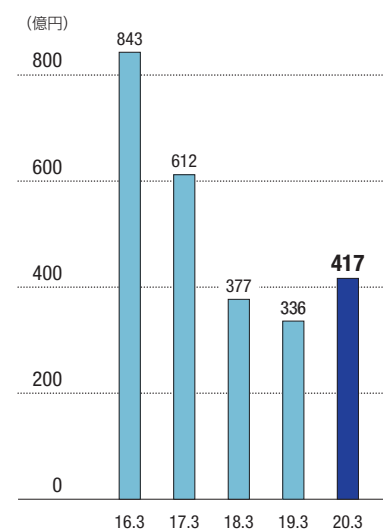
860 億円



親会社株主に帰属する当期純利益

2020年3月期

417 億円

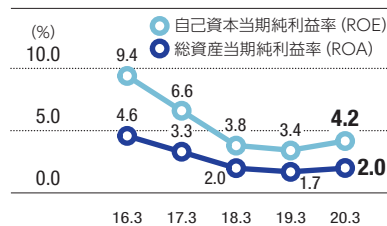


自己資本当期純利益率 (ROE)

総資産当期純利益率 (ROA) *

2020年3月期

ROE **4.2%** ROA **2.0%**

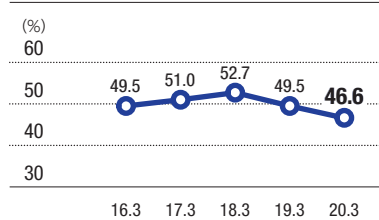


* 「税効果会計に係る会計基準」の一部改正を考慮して算定

自己資本比率 *

2020年3月末時点

46.6%

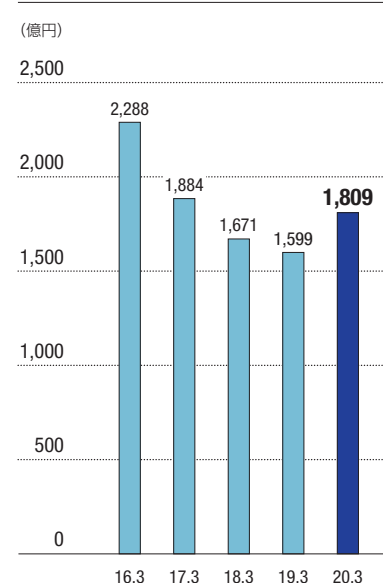


* 「税効果会計に係る会計基準」の一部改正を考慮して算定

EBITDA

2020年3月期

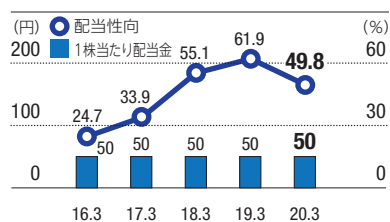
1,809 億円



配当性向／1株当たり配当金 *

2020年3月期

配当性向 **49.8%** 1株当たり **50** 円

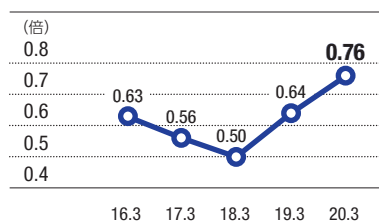


* 株式併合影響 (5株→1株) を考慮

D/E比率

2020年3月末時点

0.76 倍

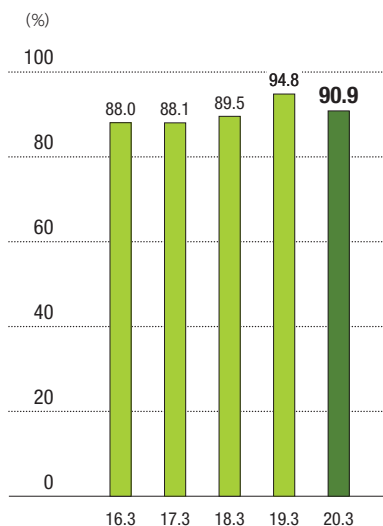


非財務のデータ

株主総利回り※1

2020年3月期

90.9%

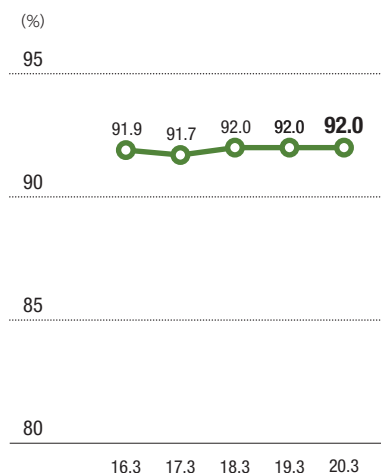


※1 2015年3月末を基準として算出

お客さま満足度 (総合満足度※2)

2020年3月期

92.0%

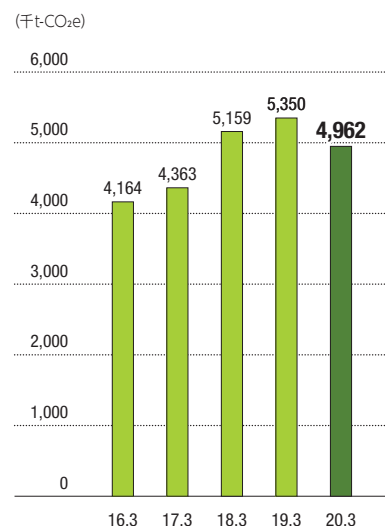


※2 総合満足度…お客さまに直接対応する7つの業務の満足度について、6段階中上位2段階に相当する評価が全体に占める割合

グループ温室効果ガス排出量※3

2020年3月期

4,962千t-CO₂e

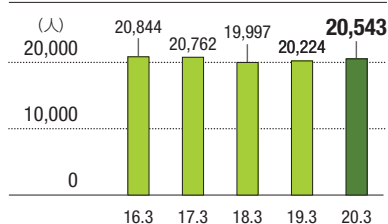


※3 2020年3月期の環境パフォーマンスデータについては、ビューローベリタスジャパン(株)による第三者検証の受審後、ウェブサイトにて報告

グループ従業員数

2020年3月末時点

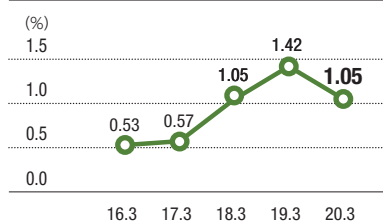
20,543人



離職率 (大阪ガス(株) 50歳未満の社員)

2020年3月期

1.05%



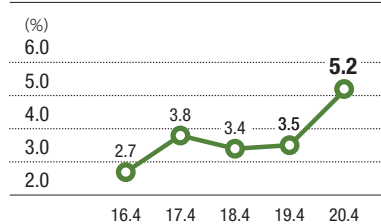
女性管理職比率 (大阪ガス)

2020年4月時点

5.2%

目標▶2020年までに5.0%

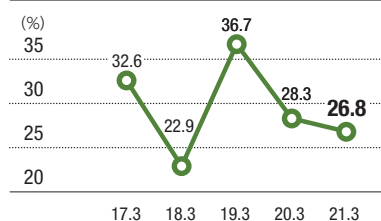
※2020年4月のグループ組織再編の影響により上昇



新卒総合職採用の女性比率 (大阪ガス)

2021年3月期

26.8%



Daigasグループの分野別保有特許件数

2020年3月期

3,194件

