

概要 Brief Overview

国内ガス事業の概要 Overview of Gas Industry in Japan

1 事業者数 Number of Companies

206社(うち、上場企業11社) 206 companies, of which 11 compnies are listed.

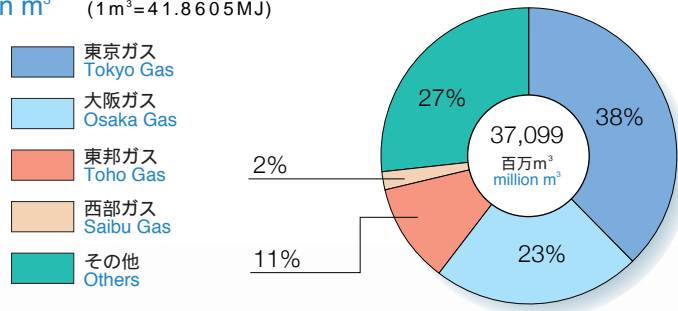
2 顧客数 Number of Customers

約2,973万件 circa 29,732 thousand

(参考)LPガス顧客数 Number of LPG Customers 約2,315万件 circa 23,145 thousand

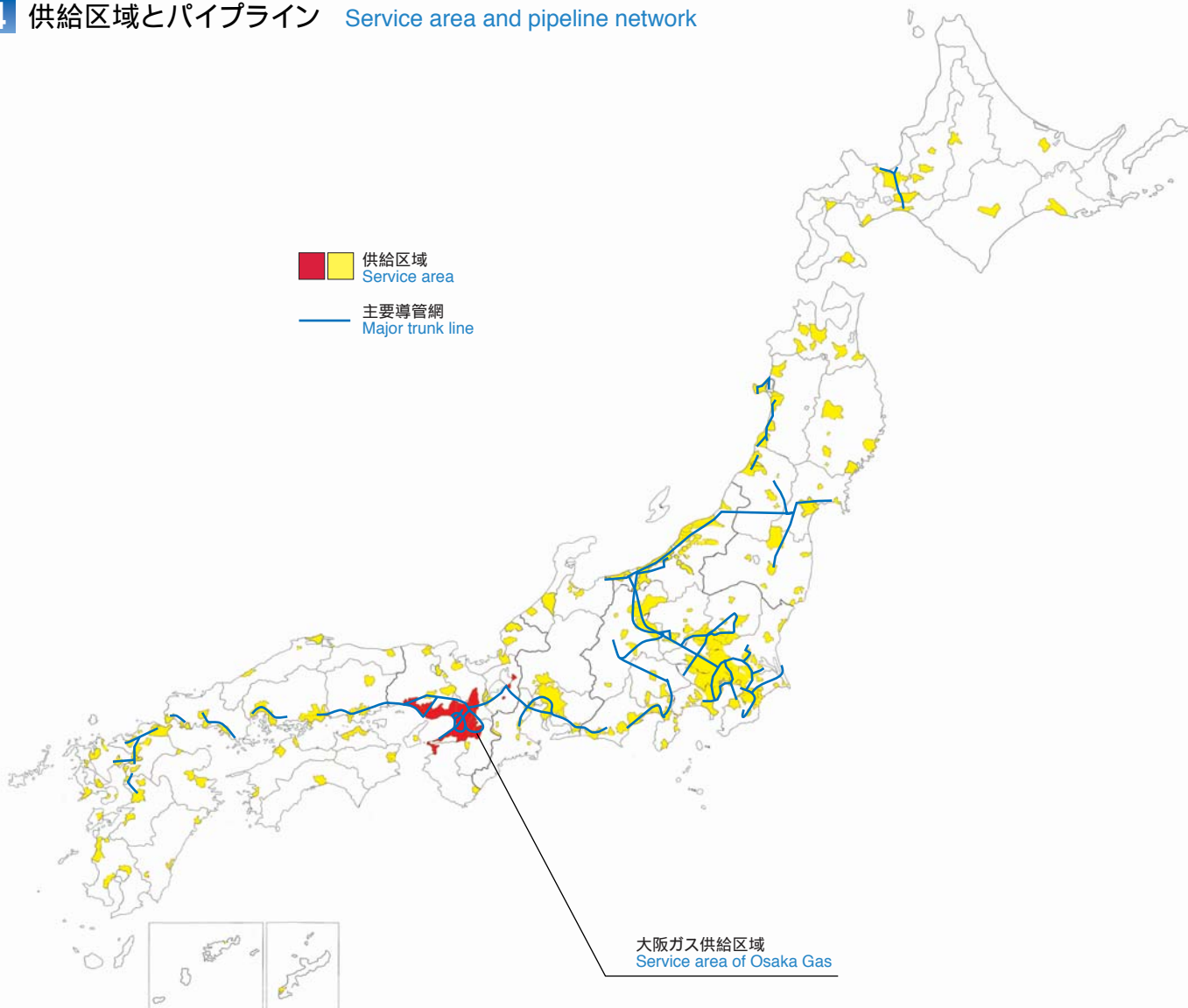
3 ガス販売量(2015年3月期) Gas Sales Volume(in FY 15.3)

37,099 百万m³ million m³ (1m³=41.8605MJ)

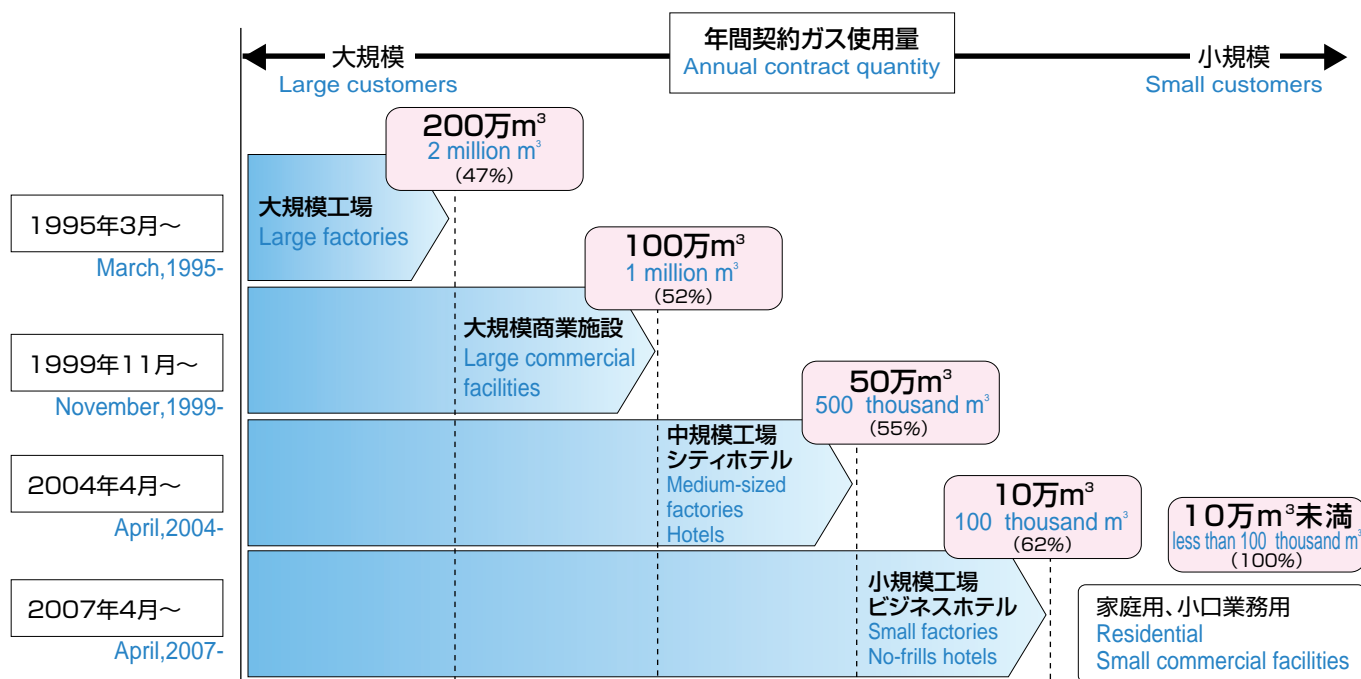


出典:社団法人日本ガス協会
Data from the Japan Gas Association

4 供給区域とパイプライン Service area and pipeline network



5 自由化の推移 Deregulation timeline



出典: 経済産業省・資源エネルギー庁 Report from Agency for Natural Resources and Energy, Ministry of Economy, Trade and Industry

大阪ガス・企業ハイライト (2015年3月31日現在) Osaka Gas at a Glance (as of March 31, 2015)

設立	Date of establishment	1897年4月10日	April 10, 1897
資本金	Paid-in capital	132,166 百万円	million yen
発行済株式数	Number of shares issued	2,083,400 千株	thousand shares
株主数	Number of shareholders	123,380	
単元株主数	Number of shareholders who own voting rights	98,682	
関連企業数	Number of subsidiaries and affiliates	158 社	companies

			個別 Non-consolidated	連結 Consolidated
売上高	Net sales	百万円 million yen	1,251,835	1,528,164
当期純利益	Net income	百万円 million yen	70,285	76,709
総資産	Total assets	百万円 million yen	1,411,266	1,862,201
従業員数	Number of employees		5,866	20,982
顧客数	Number of customers	千戸 thousand	7,196	7,224
ガス販売量	Gas sales volume	百万m ³ million m ³	8,259	8,290
導管総延長	Pipeline length	km	61,078	61,267

個別従業員数は、臨時雇用者・出向者を除く

Non-consolidated number of employees excludes part-time and seconded employees.

為替レート Exchange rate 120.17 円/ドル yen/US\$ (March 31, 2015)TTM