

概要 Brief Overview

国内ガス事業の概要 Overview of Gas Industry in Japan

1 事業者数 Number of Companies

206社(うち、上場企業11社) 206 companies, of which 11 compnies are listed.

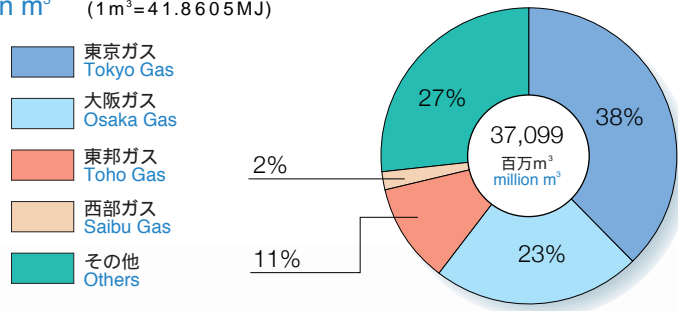
2 顧客数 Number of Customers

約2,973万件 circa 29,732 thousand

(参考)LPガス顧客数 Number of LPG Customers 約2,315万件 circa 23,145 thousand

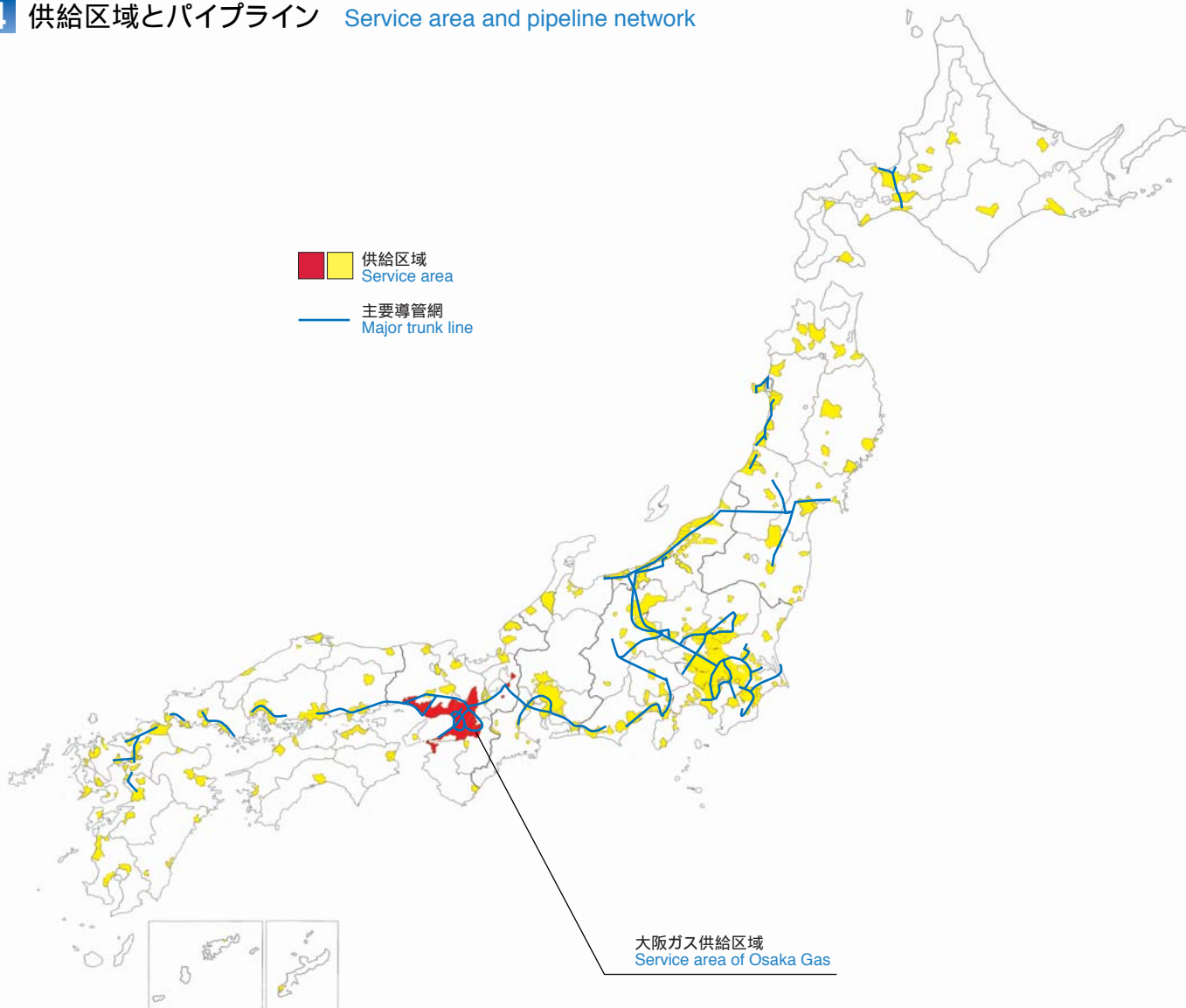
3 ガス販売量(2015年3月期) Gas Sales Volume(in FY 15.3)

37,099 百万m³ million m³ (1m³=41.8605MJ)

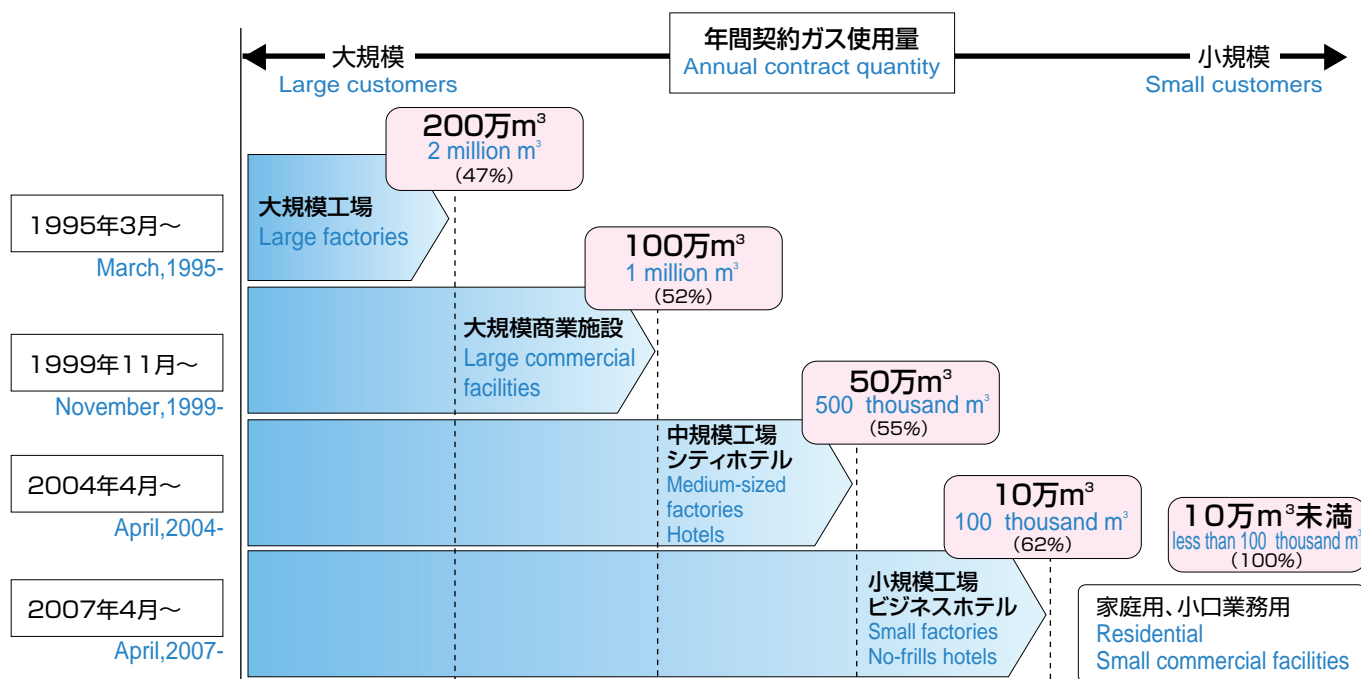


出典:社団法人日本ガス協会
Data from the Japan Gas Association

4 供給区域とパイプライン Service area and pipeline network



5 自由化の推移 Deregulation timeline



出典: 経済産業省・資源エネルギー庁 Report from Agency for Natural Resources and Energy, Ministry of Economy, Trade and Industry

大阪ガス・企業ハイライト (2015年3月31日現在) Osaka Gas at a Glance (as of March 31, 2015)

| | | | |
|--------|--|--------------|-----------------|
| 設立 | Date of establishment | 1897年4月10日 | April 10, 1897 |
| 資本金 | Paid-in capital | 132,166 百万円 | million yen |
| 発行済株式数 | Number of shares issued | 2,083,400 千株 | thousand shares |
| 株主数 | Number of shareholders | 123,380 | |
| 単元株主数 | Number of shareholders who own voting rights | 98,682 | |
| 関連企業数 | Number of subsidiaries and affiliates | 158 社 | companies |

| | | | 個別 Non-consolidated | 連結 Consolidated |
|-------|---------------------|---|------------------------|--------------------|
| 売上高 | Net sales | 百万円 million yen | 1,251,835 | 1,528,164 |
| 当期純利益 | Net income | 百万円 million yen | 70,285 | 76,709 |
| 総資産 | Total assets | 百万円 million yen | 1,411,266 | 1,862,201 |
| 従業員数 | Number of employees | | 5,866 | 20,982 |
| 顧客数 | Number of customers | 千戸 thousand | 7,196 | 7,224 |
| ガス販売量 | Gas sales volume | 百万m ³ million m ³ | 8,259 | 8,290 |
| 導管総延長 | Pipeline length | km | 61,078 | 61,267 |

個別従業員数は、臨時雇用者・出向者を除く

Non-consolidated number of employees excludes part-time and seconded employees.

為替レート Exchange rate 120.17 円/ドル yen/US\$ (March 31, 2015)TTM